



智能跳绳使用说明

北京时代数维科技有限公司

www.betatree.cn

1 功能

智能计数、卡路里监测功能

2 操作

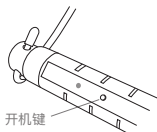
1、两种状态：待机和开机

待机：休眠模式，不能智能计数

开机：工作模式，可以智能计数

2、状态切换：

待机切换为开机：按一次“开机键”



3 指示灯

待机状态：指示灯不亮

开机状态：绿色指示灯闪烁

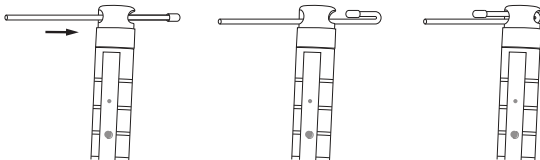
低电提醒：红色指示灯闪烁

充 电 中：红色指示灯闪烁

充 满 电：红色指示灯常亮

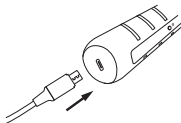
4 绳子安装

从平整侧的孔穿入跳绳，绕过凹槽，从另一个孔穿出即可



5 充电

直接使用Micro USB充电线插入手柄底部接口即可充电



6 参数

产品名称	智能跳绳
产品品牌	贝塔树
产品型号	RS20
手柄材质	ABS+亚克力
产品重量	符合体育中考要求
跳绳长度	长度可调节
供电方式	可充电锂电池
充电方式	Micro USB
续航能力	连续跳绳 ≥ 24 小时，待机20天
固件升级	OTA升级