

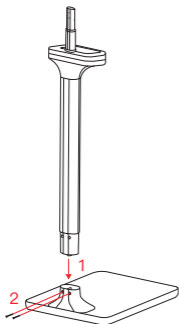


# 智能超声波身高体重测量仪使用说明

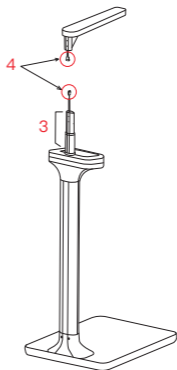
北京时代数维科技有限公司

<https://www.betatree.cn>

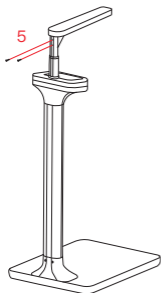
## 一、安装示意



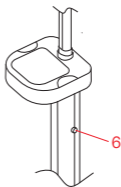
- ① 将支杆插入称盘孔
- ② 锁两颗M3.5\*40螺丝



- ③ 稍微拉出一部分伸缩管
- ④ 将两端端子插接，然后穿进伸缩管内

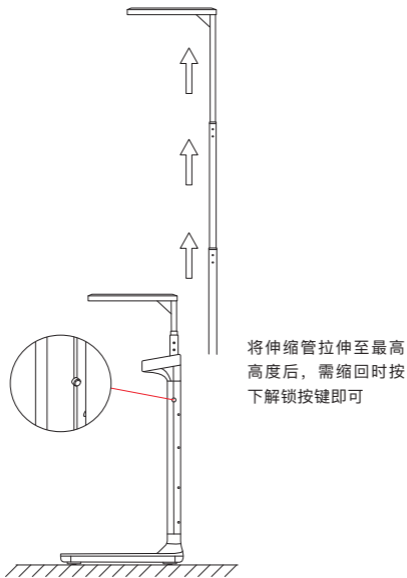


- ⑤ 锁两颗M2.6\*8螺丝

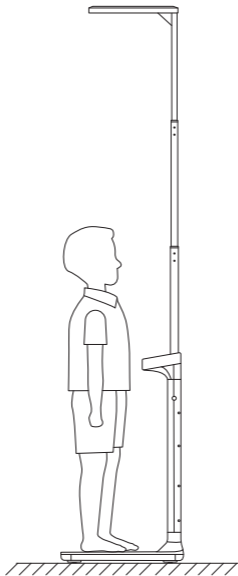


- ⑥ 解锁按键，为保证测量准确，请将伸缩管甚至最高高度（会有滴答声提醒），需收回时，按下即可收回伸缩管

## 二、测量步骤



- 1 将智能超声波身高体重测量仪放在坚硬平坦的地板上，为保证测量准确，请拉伸伸缩管至最高高度（会有滴答声提醒）



- 2** 将秤面用干软布擦拭干净，然后光脚上秤，智能超声波身高体重测量仪会自动开机，如果首次使用或者移动产品后使用，先踩亮秤再按清零校准键进行一次校准，确保重量准确
- 3** 保持身体平衡，站稳站直后会测量身高和体重
- 4** 测量完毕，下秤后会自动关机

### 三、显示说明

- ① 低电提示：如果仪器处于低电状态，测量仪会显示以下提示：
- ② 归零提示：归零校准过程中显示  归零校准完成后，不显示 
- ③ 语音提示：静音时显示  打开语音时，不显示 

### 四、基本参数

产品名称	智能超声波身高体重测量仪
产品品牌	贝塔树
产品型号	HW10
显示屏	3.5寸 LCD显示屏
电池类型	内置可充电锂电池，低耗耐用
身高测量范围	80-200cm
体重测量范围	7-180kg
产品功能	自动语音播报
	可精准测量身高、体重